

ハサミカバー

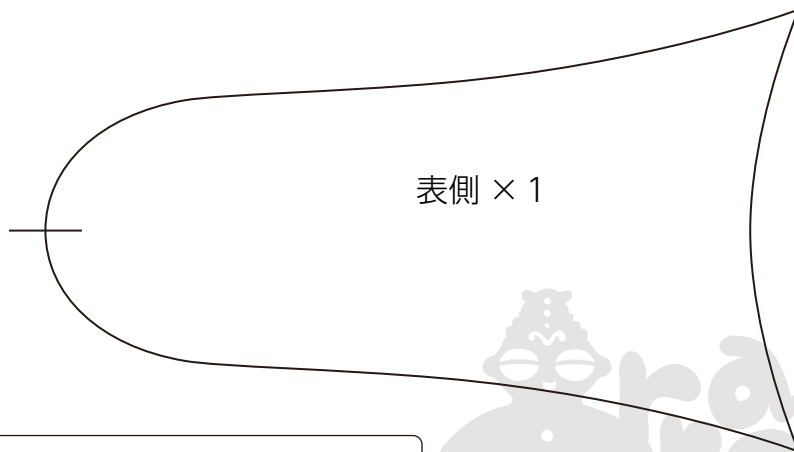
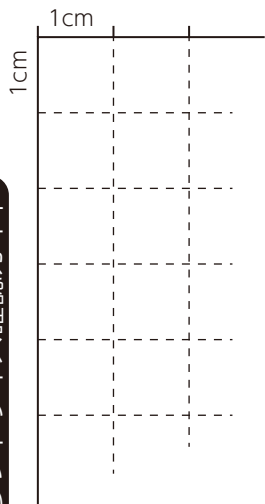
1/1

プリントサイズ確認ガイド

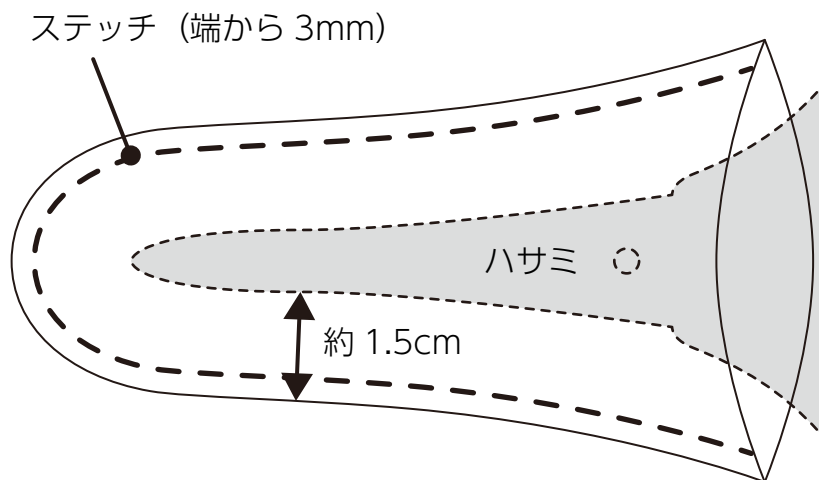
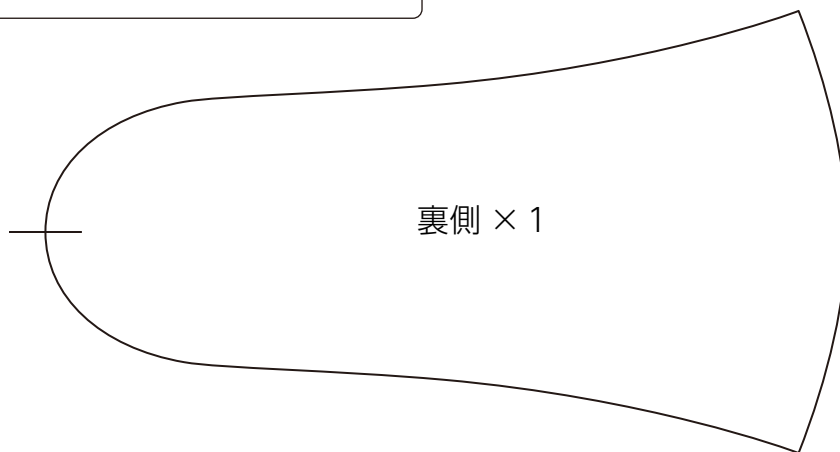

用紙サイズ：A4

「実際のサイズ」 「実寸でプリントする」 「拡大縮小しない」 など
「倍率 100%」
「用紙サイズに合わせる」
(チェックが入っていると用紙サイズに合わせて縮小します)

プリンターの設定例
チェックする項目例
カスタム設定の場合
チェックをはずす項目例



[出来上がりサイズ] 58×105mm
[材料] 60×110mm の革端切れ ×2 枚
太めの糸
[道具] 太めの糸が通せる針、木工用ボンド、
ポンチ、目打ち、ロータリーカッター等



<https://paji5.rui-rara.jp/>

間違いやお気づきの点がありましたらご連絡ください。作品の販売等は自由ですが、
型紙の再配布はご遠慮下さい。お気に召して頂けたら、当 blog を SNS など
ご紹介頂けると嬉しいです。

© rarakmade 2024