


ねこさん。 座高 約18cm



ネコ

合太+かぎ針2号

ペレット+わた

ガラスアイ or ボタン

段	目数	増減
1	8	
2	16	+8
3	24	+8
4	32	+8
5	40	+8
6	48	+8
7	56	+8
8	64	+8
9	64	
10	64	
11	64	
12	64	
13	64	
14	64	
15	64	
16	64	
17	72	+8
18	64	-8
19	64	
20	56	-8
21	48	-8
22	40	-8
23	32	-8
24	24	-8
25	24	

耳 ×2		
段	目数	増減
1	6	
2	6	
3	8	+2
4	12	+4
5	12	
6	16	+4
7	20	+4
8	24	+4
9	24	
10	28	+4
11	24	

鼻 (土台)

段	目数	増減
1	6	
2	9	+3
3	18	+9
4	18	
5	21	+3
6	28	+7
7	35	+7

鼻 (ふにふに) ×2

段	目数	増減
1	5	
2	10	+5
3	10	

胴		
段	目数	増減
1	8	
2	16	+8
3	24	+8
4	32	+8
5	32	
6	40	+8
7	48	+8
8	56	+8
9		
10	56	
11	48	-8
12		
13	48	
14	40	-8
15		
16	40	
17	32	-8
18		
19	32	
20	24	-8
21	24	

鼻の頭 (黒)

段	目数	増減
1	5	
2	7	+2
3	7	

手 ×2		
段	目数	増減
白		
1	6	
2	12	+6
3	12	
4	18	+6
5	18	
6	12	-6
7	12	
8	12	
色を替えて		
9	12	
10		
11	12	
12	8	-4
13	4	-4

しっぽ

段	目数	増減
1	7	
2	14	+7
3		
4		
5		
6		
7		
8		
9		
10		
11		
12		
13		
14		
15		
16		
17		
18		
19		
20		
21		
22		
23		
24		
25		
26		
27		
28		
29		
30		
31		
32		
33		
34		
35		
36		
37		
38		
39		
40		
41		
42		
43		
44		
45		
46		
47		
48		
49		
50		
51		
52		
53		
54		
55		
56		
57		
58		
59		
60		
61		
62		
63		
64		
65		
66		
67		
68		
69		
70		
71		
72		
73		
74		
75		
76		
77		
78		
79		
80		
81		
82		
83		
84		
85		
86		
87		
88		
89		
90		
91		
92		
93		
94		
95		
96		
97		
98		
99		
100		

いい感じの長さ。

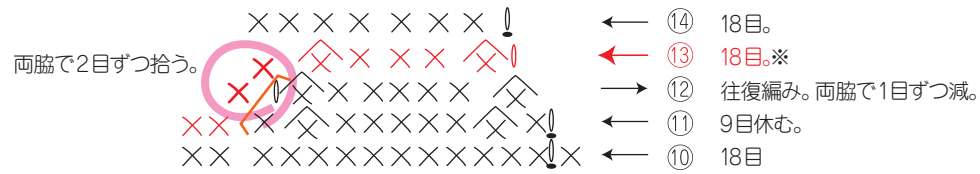
足 ×2

段	目数	増減	段	目数	増減
白			色を替えて		
1	6		19	18	
2	12	+6	20		
3	18	+6	29	18	
4			30	20	+2
10	18		31	22	+2
11	9目休む	9	32	24	+2
12	7	-2	33	26	+2
13	5	-2	38	26	
	18目拾う				
14	18		39	24	-2
15			40	22	-2
18	18		41	20	-2
			42	18	-2
			43	16	-2
			44	14	-2
			45	12	-2
			46	6	-6

※往復編み


最後の6目を編む前に
ペレットを入れる。

◎ 足首の往復編み部分。






※ 往復編み分を5目に。続けて、斜めの部分から2目拾う。休んだ部分から9目、斜めから2目。全部で18目に。最初の目まで編み、輪にする。
斜め部分と休んでいた目の境目あたりは、穴が開きやすいので、減目みたいに針を入れて拾う。

◎ 目の増やし方。









8目ではじめて、8目ずつ増やす時。

- ① 8目：輪に × 細編み 8目編み入れる
- ② 16目：( 細編み 1目に2目編み入れる) × 8
- ③ 24目：( 細編み 1目に2目編み入れる + × 細編み 1目) × 8
- ④ 32目：( 細編み 1目に2目編み入れる + × 細編み 2目) × 8

以後、必要な目数まで、同様に。
増減は均等に。(前段とずらすと、増減が目立ちにくい)

◎ 部品のくっつけ方



-  くさりあみ
-  引き抜き編み
-  細編み
-  2目編み入れる (+1目)
-  2目一度 (-1目)

手足・しっぽも良きところに。